

# Układanka

# Śniadanko

## Jak się bawić?

### Moja pierwsza samodzielna kanapka

Czas przygotować pierwszą kanapkę. Rozłóż wszystkie elementy na stole, tak żeby dobrze je widzieć. Zapytaj rodziców, jak nazywają się wszystkie produkty. Znajdź wśród nich ulubione pieczywo i wybierz 5 różnych dodatków. Stwórz pyszną kanapkę i podaj ją na talerzyku, który znajdziesz w pudełku.

### Gotowa kanapka

Rozłóż wszystkie elementy na stole, tak aby dobrze je widzieć. Następnie spójrz na jedną z kanapek namalowanych na następnych stronach i spróbuj odtworzyć ją tak, by wyglądała identycznie jak na obrazku. Gotową kanapkę delikatnie przełóż na talerzyk.

*Smacznego!*



- DOBRE • ZDROWE
- KOLOROWE

JUŻ GRAM

GRANNA

2 części bułeczki:



bułeczka wierzch



bułeczka spód



bułeczka środek

2 kromki chleba:




jasny chleb



ciemny chleb z masłem



jasny chleb z masłem



ciemny chleb



6 x jajko



2 x cebula



4 x pomidor



4 x ogórek



2 x bazylia



2 x rzodkiewka




2 x pietruszka



2 x sałata

W pudełku znajdziesz:



żółty ser



żółty ser salami



2 x ser zielony



2 x rolada serowa

**Na kolejnych stronach zobaczysz przykłady pięciu kanapek. Spróbuj je ułożyć. Pod kanapkami są opisy kilku zabaw. Uwaga: zabawa nie ma nic wspólnego z kanapką – to odrębne zadania. Baw się dobrze!**






## ..... Kanapka 1 .....

**ZABAWA A:** Teraz zapytaj jednego z domowników, na jaką kanapkę ma ochotę i przyrządź mu ją samodzielnie. Udekoruj ją warzywnymi dodatkami wedle własnego gustu.



..... **Kanapka 2** .....

**ZABAWA B:** Teraz weź dwie kromki pieczywa i przygotuj dwie identyczne kanapki, korzystając z 5 różnych dodatków.



## Kanapka 3

**ZABAWA C:** Zastanów się, jaką kanapkę najlepiej przygotować na wycieczkę?  
Ułóż taką kanapkę.



..... Kanapka 4 .....

**ZABAWA D:** Przygotuj kanapkę używając tylko okrągłych elementów.



..... Kanapka 5 .....

**ZABAWA E:** Przygotuj kanapkę nie używając elementów w czerwonym kolorze.

Pamiętaj, że im ładniejsze będą twoje kanapki, tym większy będą wzbudzały apetyt u domowników.

Porozmawiaj z rodzicami o tym, jakie składniki są dla was najzdrowsze.



## ..... Hamburger .....

*Ilustracje: Ewa Podleś*

Drogi Kliencie! Nasze gry kompletowane są ze szczególną starannością. Jeżeli jednak zdarzą się jakieś braki (za co z góry serdecznie przepraszamy) możesz przesłać reklamację e-mailem na adres: [service@granna.pl](mailto:service@granna.pl). Nie zapomnij podać swojego imienia i nazwiska oraz adresu (miasto, kod pocztowy, ulica, numer domu i mieszkania) oraz napisz jakiego elementu gry brakuje.

00395/3

[www.granna.pl](http://www.granna.pl)

[service@granna.pl](mailto:service@granna.pl)

[www.facebook.com/grannagry](https://www.facebook.com/grannagry)

© GRANNA 2021 Wszelkie prawa zastrzeżone  
Wyprodukowano w Polsce

GRANNA sp. z o.o.  
ul. Księcia Ziemowita 47, 03-788 Warszawa

Jeśli chcesz otrzymywać drogą elektroniczną wiadomości o nowościach, napisz e-mail z taką informacją na adres: [service@granna.pl](mailto:service@granna.pl) i podpisz go imieniem i nazwiskiem.